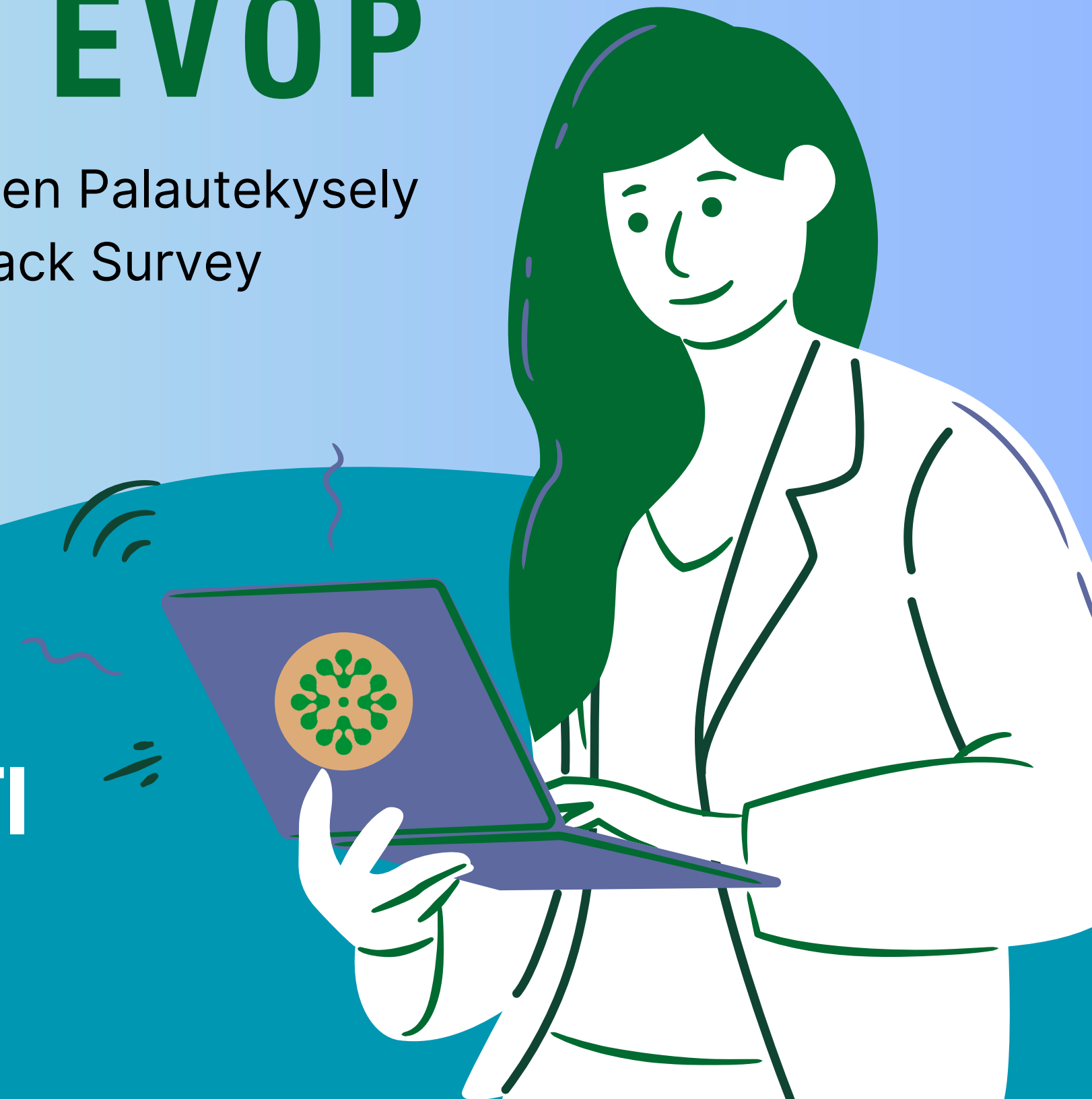


# SAMMAKKO EVOP

eli Ensimmäisen Vuoden Opiskelijoiden Palautekysely  
i.e. First Year Student Feedback Survey

**TULOSKOONTI**  
**2023**



# PERUSTIEDOT KYSELYSTÄ

- Kysely toteutettiin SAMKin ensimmäisen vuoden opiskelijoille 23.3.-23.4.2023.
- Kyselyyn tuli 127 vastausta (2022: 116 vastausta, 2021: 97 vastausta, 2020: 125 vastausta).
- Vastaajat osaamisalueittain:
  - HYVO 33 %
  - LOME 9 %
  - PATA 35 %
  - TECH 21 %
  - Kuvataide 1 % (vastaajia <5)
- Osaamisalueiden vastausmäärät eivät juuri muuttuneet viime vuodesta
- Vastausmäärästä johtuen koulutusohjelmakohtaisia tuloksia ei ole laadittu. Osaamisaluekohtaiset tuloskoonnit on laadittu oleellisimmin osin.



# KYSELYN RAKENNE JA VASTAUKSET

- Ensimmäisen vuoden opiskelijoiden kokemuksia opiskelusta sekä opintojen laadusta ja sisällöstä kysyttiin useassa kategoriassa:
  - Opetuksen yleinen laatu, opetustilat, opiskelun tukipalvelut, opintojaksopalaute, kansainvälisyys, harjoittelu, yhteistyö elinkeinoelämän kanssa, viestintä, kestävä kehitys ja vastuullisuus, vertaistutorointi, yleinen tyytyväisyys ja omien opintojen eteneminen
  - Näiden lisäksi palautetta kysyttiin opiskelijakunnasta, mutta tuloksia ei ole koottuna tässä tuloskoonnissa.
  - Lisättiin kysymys "tiedätkö, että SAMKissa toimii myös hyvinvointitutoreita?" sekä yksi avoimen vastauslaatikon kysymys "Jos et anna opintojaksopalautetta, niin miksi et? Voit mainita yhden tai useamman syyn."
- Kokemuksia opinnoista kartoitettiin väittämin, joiden paikkansapitävyyttä arvioitiin asteikolla 1–10 sekä vaihtoehto "en osaa sanoa".
  - EOS-vastauksia ei ole huomioitu lasketuissa keskiarvoissa.
- Jokaisessa kategoriassa oli lisäksi mahdollisuus avoimeen tekstivastaukseen.



1.

**OPETUKSEN LAATU**

2.

**TYTYVÄISYYS OPETUSTILOIHIN**

3.

**OPETUKSEN TUKIPALVELUT & OPOT**

4.

**VERTAISTUTOROINTI**

5.

**OPINTOJAKSOPALAUTE**

6.

**KANSAINVÄLISYYS OPINNOISSA**

7.

**KESTÄVÄ KEHITYS JA VASTUULLISUUS**

8.

**HARJOITTELU**

9.

**YHTEISTYÖ ELINKEINOELÄMÄN KANSSA**

10.

**VIESTINTÄ**

11.

**TYTYVÄISYYS OPISKELUUN SAMKISSA**

12.

**TYTYVÄISYYS OMIEN OPINTOJEN ETENEMISEEN**





# 1. OPETUKSEN LAATU



# OPETUKSEN LAATU YLEISESTI

7,5

Vuonna 2022: 7,4/10

Vuonna 2021: 7,5/10

Vuonna 2020: 7,8/10



# OPINTOJAKSOJEN SUJUVUUS



Opinnot etenivät  
johdonmukaisesti

Vuonna 2022: 7,9/10  
Vuonna 2021: 8,5/10  
Vuonna 2020: 8,6/10



Kieliopinnoista  
tiedotettiin  
riittävästi

Vuonna 2022: 7,3/10  
Vuonna 2021: 8,5/10  
Vuonna 2020: 8,5/10



Simulaatiotiloissa/  
laboratorioissa  
tapahtuva opetus on  
laadukasta ja tukee  
opintojani

Vuonna 2022: 7,2/10  
Vuonna 2021: 7,3/10  
Vuonna 2020: 7,7/10



Opintojaksoseleste  
käsiteltiin  
opintojakson  
alussa

Vuonna 2022: 8,5/10  
Vuonna 2021: 8,5/10  
Vuonna 2020: 8,6/10




Etäluennot on  
tallennettu  
katsottavaksi  
jälkikäteen

Vuonna 2022: 6,1/10




# OPINTOJAKSOJEN SUJUVUUS




Opetusmenetelmät  
olivat  
tarpeenmukaisia

Vuonna 2022: 7,7/10  
Vuonna 2021: 7,3/10  
Vuonna 2020: 7,7/10



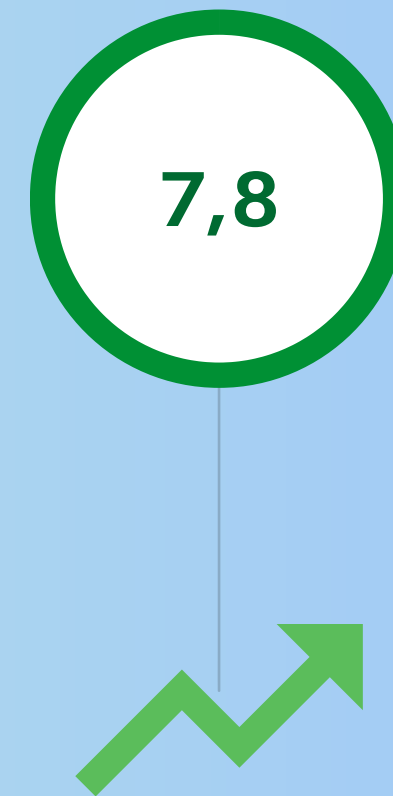
Opetusmenetelmät  
olivat  
ajanmukaisia

Vuonna 2022: 7,3/10  
Vuonna 2021: 7,3/10  
Vuonna 2020: 7,7/10



Opinnot etenivät  
opintojaksose-  
losteen mukaisesti

Vuonna 2022: 8,4/10  
Vuonna 2021: 8,5/10  
Vuonna 2020: 8,5/10



Valittu materiaali  
tuki opintojakson  
opetusta

Vuonna 2022: 7,6/10  
Vuonna 2021: 7,9/10  
Vuonna 2020: 8,2/10



Opintojaksoon  
liittyvistä muutoksista  
tiedotettiin selkeästi  
ja ajoissa

Vuonna 2022: 7,2/10  
Vuonna 2021: 7,4/10  
Vuonna 2020: ei tietoa





# **2. TYYTYVÄISYYS OPETUSTILOIHIN**




# TYYYTYVÄISYYS OPETUSTILOIHIN YLEISESTI

8,2

RAUMA  
8,2

Vuonna 2022: 8,1/10  
Vuonna 2021: 9,6/10

Vuonna 2022: 8,6/10  
Vuonna 2021: 8,7/10  
Vuonna 2020: 8,1/10



# TYYYTYVÄISYYS OPETUSTILOIHIN



Yleiset tilat ovat viihtyisät.

Vuonna 2022: 8,6/10  
Vuonna 2021: 8,8/10  
Vuonna 2020: 8,4/10



Opetustilat tukevat oppimistani

Vuonna 2022: 8,3/10  
Vuonna 2021: 8,5/10  
Vuonna 2020: 8,0/10



Opetustilojen kalusteet ovat ergonomiset

Vuonna 2022: 7,5/10  
Vuonna 2021: 7,4/10  
Vuonna 2020: 7,2/10



Tilat kampuksella ovat ajan- ja tarpeenmukaiset

Vuonna 2022: 8,5/10  
Vuonna 2021: 8,7/10  
Vuonna 2020: 8,3/10



Alaani liittyvät tilat ovat toimivia ja laadukkaasti varusteltuja

Vuonna 2022: 8,2/10  
Vuonna 2021: 8,3/10

# TYYYTYVÄISYYS OPETUSTILOIHIN

**"WHITEBOARD QUALITY WHEN RECORDING."**


Tekniikan alan opiskelija

**"LUOKAT JA MUUT KOULUN TILAT OVAT LÄHTÖKOHTAISESTI OLLEET AINA SIISTEJÄ. TIETYISSÄ LUOKISSA ESIINTYY KUITENKIN OMIA HAASTEITA: LUOKAN KESKELLÄ SAATTAA OLLA TOLPPA, JOKA HAITTAA TAULULLE NÄKEMISTÄ SEKÄ ESTÄÄ LUENNOITSIJAA OTTAMASTA KONTAKTIA TOLPAN TAAKSE JÄÄVIIN. OSA LUOKKATILOISTA ON MYÖS AHTAITA ISOLLE LUOKALLE."**

Sosiaali- ja terveysalan opiskelija

**"TIETTYJEN TYÖTILOJEN, KUTEN MAALAUSTRUOKKIEN PERUSSIVOUKSEN SUUNNITELMAA EI OLE LÖYTÖNYT, JA SIITÄ JOHTUNEE MUUTAMAN OPISKELIJAN ALLERGIAOIREET K.O. LUOKISSA."**

Kuvataiteen opiskelija





# TYYYTYVÄISYYS OPETUSTILOIHIN

- **LIIAN ISOT RYHMÄKOOT JA USEIN LIIAN PIENI LUOKKA**
- **PAPERISET KOKEET KOETAAN JO TÄNÄ PÄIVÄNÄ KIVIKAUTISINA, KUN SAMK KUITENKIN MIELLETÄÄN TEKNOLOGISEN SUUNTAUTUMISEN KORKEAKOULUKSI**
- **LIIKAA ISTUMISTA --> TOIVOTAAN JALOITTELUTAUKOJA**





# **3. OPISKELUN TUKIPALVELUT**



# OPIKSELUN TUKIPALVELUT



Koen saaneeni tarvitsemani tuen opiskeluun

Vuonna 2022: 7,4/10  
Vuonna 2021: 7,7/10  
Vuonna 2020: 8,6/10



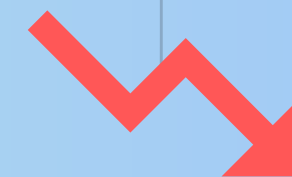
Olen saanut tukea tutoropettajaltani

Vuonna 2022: 7,6/10  
Vuonna 2021: 7,9/10  
Vuonna 2020: 8,5/10



Tutoropettajallani on ollut positiivinen vaikutus opintojeni etenemiseen

Vuonna 2022: 7,6/10  
Vuonna 2021: 7,8/10  
Vuonna 2020: 8,3/10



Tukiopetusta on ollut tarjolla riittävästi

Vuonna 2022: 5,5/10  
Vuonna 2021: 5,0/10



Tiedän, mistä voin hakea tukea haasteisiin opinnoissani

Vuonna 2022: 6,3/10  
Vuonna 2021: 6,9/10  
Vuonna 2020: 7,9/10



# OPOT JA OPINTOJEN OHJAUS

6,3



Olen saanut tukea  
opinto-ohjaajaltani

Vuonna 2022: 6,0/10  
Vuonna 2021: 5,5/10

7,6



Opintojen ohjaus on  
vastannut tarpeitani

Vuonna 2022: 7,0/10  
Vuonna 2021: 7,1/10

6,8



Opinto-ohjaajallani  
on ollut positiivinen  
vaikutus opintojeni  
etenemiseen

Vuonna 2022: 6,6/10  
Vuonna 2021: 6,2/10

## HUOM!

Vastausmäärä opinto-ohjaajiin  
liittyvissä kysymyksissä oli  
verrattain pieni.  
EOS-vastauksia 45 %.

Vuonna 2022: 39 %



# OPISKELUN TUKIPALVELUT

**"SOME COURSES, LIKE ANATOMY NEED A PHYSICAL CLASS. MOODLE MATERIAL AND CONTENT ARE NOT ENOUGH IN SOME COURSES. WE NEED A MORE PHYSICAL CLASS AND WANTED A GOOD LECTURE SO WE CAN UNDERSTAND EVERY TERMS RELATED TO NURSING."**

Sote-alan opiskelija

**"THE IDEA OF STUDENTS LOOKING FOR EXTRA CONTENT OUTSIDE THOSE PROVIDED BY THE PROFESSOR TO LEARN FOR THE EXERCISES OF THE EXAM IS VERY UNNECESSARY. IT FEELS LIKE THE COURSE IS BEING DEVELOPED AS WE GO."**

Tekniikan alan opiskelija

**"KAIKKI PUSKETAAN KOVALLA AIKATAULULLA ETEEN PÄIN. AINEISTOT OVAT SEKAVIA JA TÄYNNÄ KIRJOITUSVIRHEITÄ, EI YHTENÄISTÄ. IHAN KUIN OLISI RAAVITTU SIELTÄ SUN TÄÄLTÄ KASAAN. VASTAUKSIA EI LÖYDY KAIKKIIN OPISKELTAVIIN ASIOIHIN."**

Sote-alan opiskelija





## YHTEENVETO

- **OPIKELIJAT KOKEVAT, ETTÄ JOILLAIN ALOILLA OPIKELUMENESTYS ON PITKÄLTI TOISEN ASTEEN OPINNOISTA RIIPPUVAISTA**
- **OPETUKSEN LAADUSSA KOETAAN OLEVAN TODELLA LAAJAA VAIHTELUA OPETETTAVASTA AIHEESTA JA OPETTAJASTA RIIPPUEN**
- **KOETAAN, ETTÄ ON EDELLEEN LIIKAA ETÄLUENTOJA JA ITSENÄISTÄ OPIKELUA ILMAN KUNNON OHJEITA JA TIETOPOHJAA AIHEESTA**
- **VERKKO- JA MONIMUOTO-OPIKELIJAT KOKEVAT JÄÄNEENSÄ MELKO YKSIN OPINTOJEN SUUNNITTELUN KANSSA EIVÄTKÄ OLE SAANEET LUOTUA SUHTEITA TAI VERKOSTOJA EDES LUOKKATOVEREIHINSA**





# 4. VERTAISTUTOROINTI



# VERTAISTUTOROINTI



6,0

Olen saanut tukea  
vertaistutorilta

Vuonna 2022: 5,5/10  
Vuonna 2021: 6,0/10  
Vuonna 2020: 6,8/10



5,9

Vertaistutoroinnilla  
on ollut positiivinen  
vaikutus opintojeni  
etenemiseen

Vuonna 2022: 5,6/10  
Vuonna 2021: 5,8/10  
Vuonna 2020: 6,6/10



7,5

Tiedän, millaisissa  
asioissa tutoriin voi  
olla yhteydessä

Vuonna 2022: 7,0/10



# VERTAISTUTOROINTI

**"THE TUTORS FOR OURS CLASS ARE AMAZING AND HELP US WITH A LOT OF STUFF OUR TUTOR TEACHER SHOULD HELP US WITH!"**

Sote-alan opiskelija

**"ILMAN OPISKELIJATUTORIANI OLISIN JÄÄNYT OPINTOJEN AJAKSI TÄYSIN YKSIN. HÄN JÄRJESTI ASIOITA HETI PIENESTÄ VINKISTÄ."**

Liiketalouden opiskelija

**"ALUSSA TUTORIT AUTOIVAT PALJON RYHMÄYTYMISESSÄ!"**

Sote-alan opiskelija





# 5. OPINTOJAKSOPALAUTE





# OPINTOJAKSOPALAUTE



Annoin  
opintojaksoista  
palautetta

Vuonna 2022: 7,2/10  
Vuonna 2021: 6,5/10  
Vuonna 2020: 6,7/10



Palautetta pystyi  
antamaan  
opintojakson  
aikana

Vuonna 2022: 6,8/10  
Vuonna 2021: 6,5/10  
Vuonna 2020: 6,6/10



Annettuun  
palautteeseen  
reagoitiin  
nopeasti

Vuonna 2022: 6,2/10  
Vuonna 2021: 5,5/10  
Vuonna 2020: 5,9/10



Opintojaksojen  
päätteeksi  
kerättiin  
opintojakso-  
palaute

Vuonna 2022: 8,9/10  
Vuonna 2021: 9,0/10  
Vuonna 2020: 5,9/10



Palautteen  
antaminen oli  
helppoa

Vuonna 2022: 8,1/10  
Vuonna 2021: 8,2/10  
Vuonna 2020: 7,1/10



Palautetta pystyi  
antamaan myös  
anonyymisti

Vuonna 2022: 7,6/10



# OPINTOJAKSOPALAUTE

**KYSYIMME, MIKSI OPISKELIJAT EIVÄT ANNA OPINTOJAKSOPALAUTETTA  
JA VASTAUKSISSA KOROSTUI KAKSI SYYTÄ:**

- **EI YKSINKERTAISESTI MUISTETA ENÄÄ OPINTOJAKSON JÄLKEEN**
- **PALAUTTEEN ANTAMISESTA EI KOETA OLEVAN HYÖTYÄ ENÄÄ SEN  
OMAN OPINTOJAKSON JA OPISKELUTAIPALEEN VARRELLA**





## OPINTOJAKSOPALAUTE

"JOIHINKIN KURSSEIHIN EI USKALLA ANTAA PALAUTETTA, SILLÄ OPETTAJA EI OSAA OTTAA RAKENTAVAA PALAUTETTA VASTAAN VAAN PUOLUSTEE TEKEMISIÄÄN TAI VIRHEITÄÄN."

"JOSKUS OPINTOJAKSOPALAUTTEEN ANTO UNOHTUU. OLISI KÄTEVÄÄ JOS TUUDO MUISTUTTAISI VASTAUSAJAN LOPPUMISESTA."

"THE TECHNOLOGY IS HIGH TECH. BUT SOME TEACHERS ARE UNQUALIFIED TO BE A TEACHER. I WISH SAMK HAVE EXAMINED THESE TEACHERS BEFORE COMING TO TEACH STUDENTS."



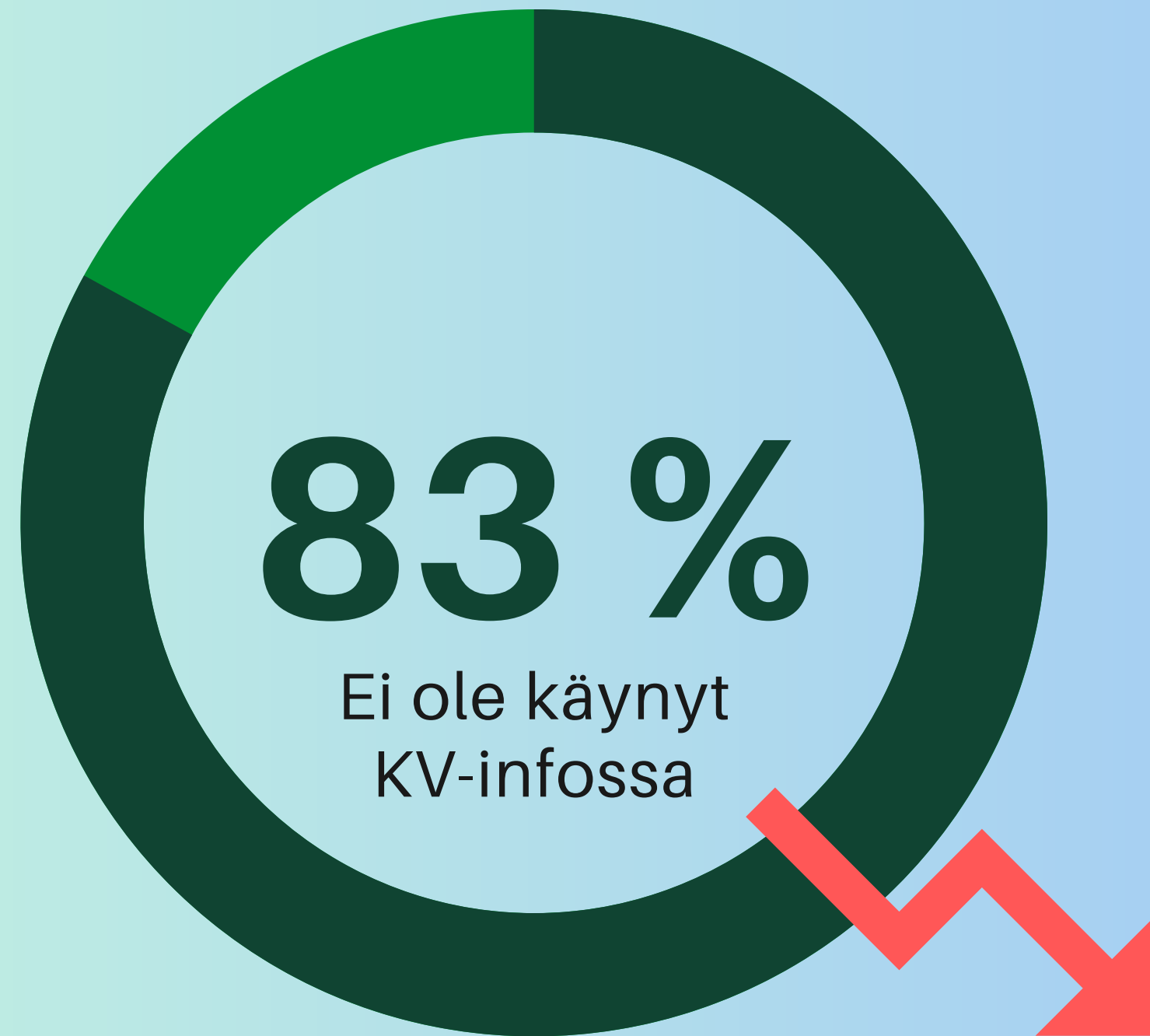


# **6. KANSAINVÄLISYYS**

## **OPINNOISSA**



# KANSAINVÄLISYYS OPINNOISSA



Vuonna 2022: 84 %  
Vuonna 2021: 94 %



# KANSAINVÄLISYYS OPINNOISSA

**HUOM!**

Vastausprosentti  
vain noin 50 %

7,5

7,9

7,2

7,6

7,5

Opinnoissa huomioitiin monikulttuuristen työyhteisöjen vaatimat valmiudet

Vieraskielisiä opintojaksoja oli tarjolla riittävästi (psl. kieliopinnot)

Vieraskieliset opintojaksot tukivat opintojani

Vieraskieliset opintojaksot tukivat kielitaitoani

Voin harjoittaa kansainvälisyystaitoja kampuksella.

Vuonna 2022: 7,4/10  
Vuonna 2021: 7,4/10  
Vuonna 2020: 6,9/10

Vuonna 2022: 7,5/10  
Vuonna 2021: 7,8/10  
Vuonna 2020: 6,5/10

Vuonna 2022: 6,7/10  
Vuonna 2021: 7,1/10  
Vuonna 2020: 5,2/10

Vuonna 2022: 7,1/10  
Vuonna 2021: 7,2/10  
Vuonna 2020: 5,7/10

Vuonna 2022: 7,2/10  
Vuonna 2021: 7,0/10  
Vuonna 2020: 6,8/10



# KANSAINVÄLISYYS OPINNOISSA

**"TIEDÄN, ETTÄ SAMKISSA ON KANSAINVÄLISYYTTÄ, MUTTA SE EI OLE NÄKYNYT PALJOA OMISSA OPINNOISSA. ENGLANNINKIELISET OPINTOJAKSOT OVAT KIVOJA."**

Matkailun opiskelija

**"I WOULD LIKE TO GO FOR A EXCHANGE NEXT YEAR. I KNOW I CAN'T GO EARLIER BUT DON'T KNOW ABOUT THE PROCESS AND OTHER INFO."**

Sote-alan opiskelija







# **7. KESTÄVÄ KEHITYS JA VASTUULLISUUS**



# KESTÄVÄ KEHITYS JA VASTUULLISUUS



Tunnen SAMKin  
kestävän kehityksen ja  
vastuullisuuden  
tavoitteet

Vuonna 2022: 5,6/10

SAMKilla on vahva  
rooli asian  
edistäjänä

Vuonna 2022: 6,8/10

Asia on läsnä  
opinnoissani

Vuonna 2022: 5,6/10

Asia on läsnä  
kampuksilla

Vuonna 2022: 6,4/10

Voin omalla  
toiminnallani vaikuttaa  
asian edistämiseen  
SAMKissa

Vuonna 2022: 6,4/10



**MITEN TOIVOT KESTÄVÄN KEHITYKSEN JA VASTUULLISUUDEN  
NÄKYVÄN OPINNOISSASI JA KAMPUKSELLASI?**

- **VÄHEMMÄN PAPERISIA MATERIAALEJA**
- **OPPIMATERIAALIEN KIERRÄTYSMAHDOLLISUUS**
- **OPETUSTA ENEMMÄN LÄSNÄ**
- **ESIM. LABORATORIOTUNTIEN AIKANA SYNTYVÄN JÄTTEEN  
KIERRÄTYSOHJEET HETI ALUSTA ALKAEN**
- **ENEMMÄN KASVIS- JA LÄHIRUOKAA, HÄVIKIN VÄHENTÄMISTÄ**
- **KIERRÄTYSPISTEITÄ JA ROSKIKSIA KAIVATAAN EDELLEEN LISÄÄ**

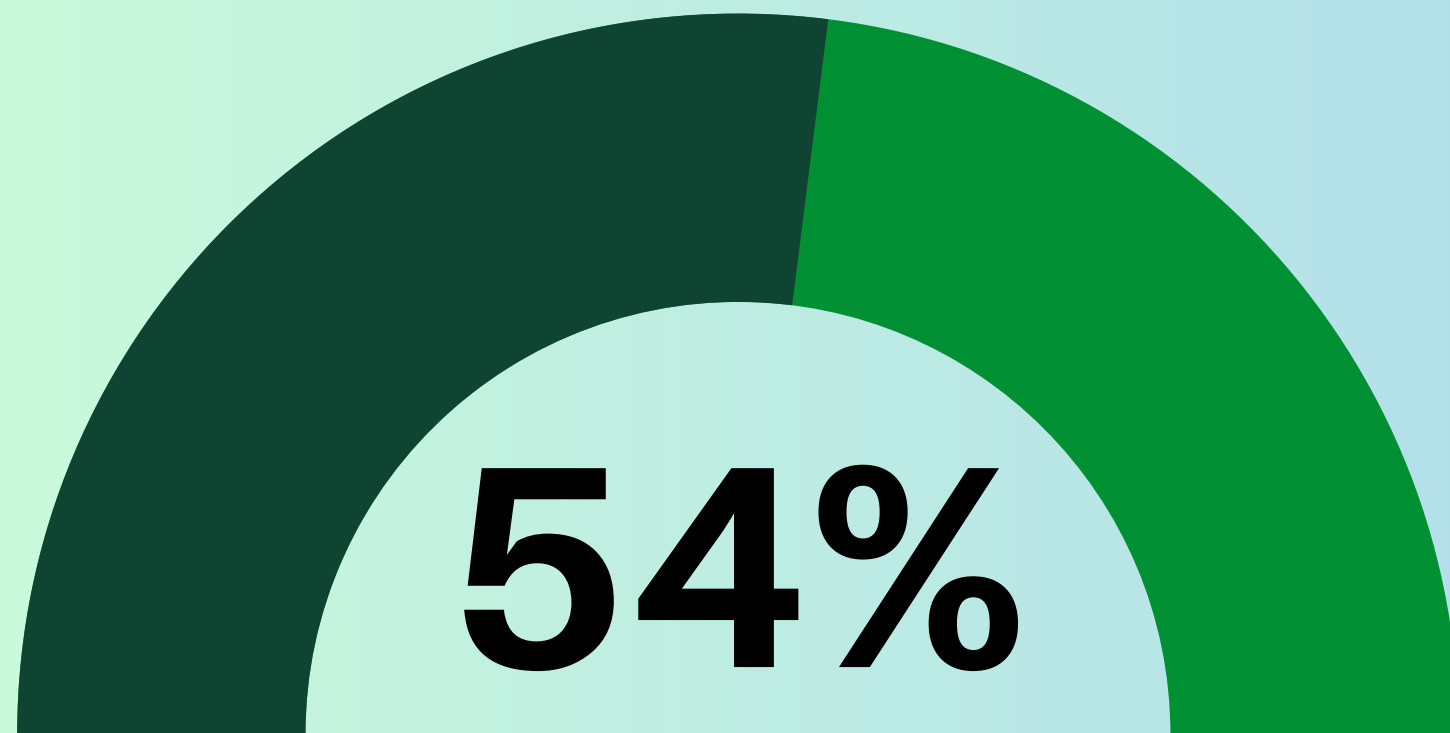




# 8. HARJOITTELU

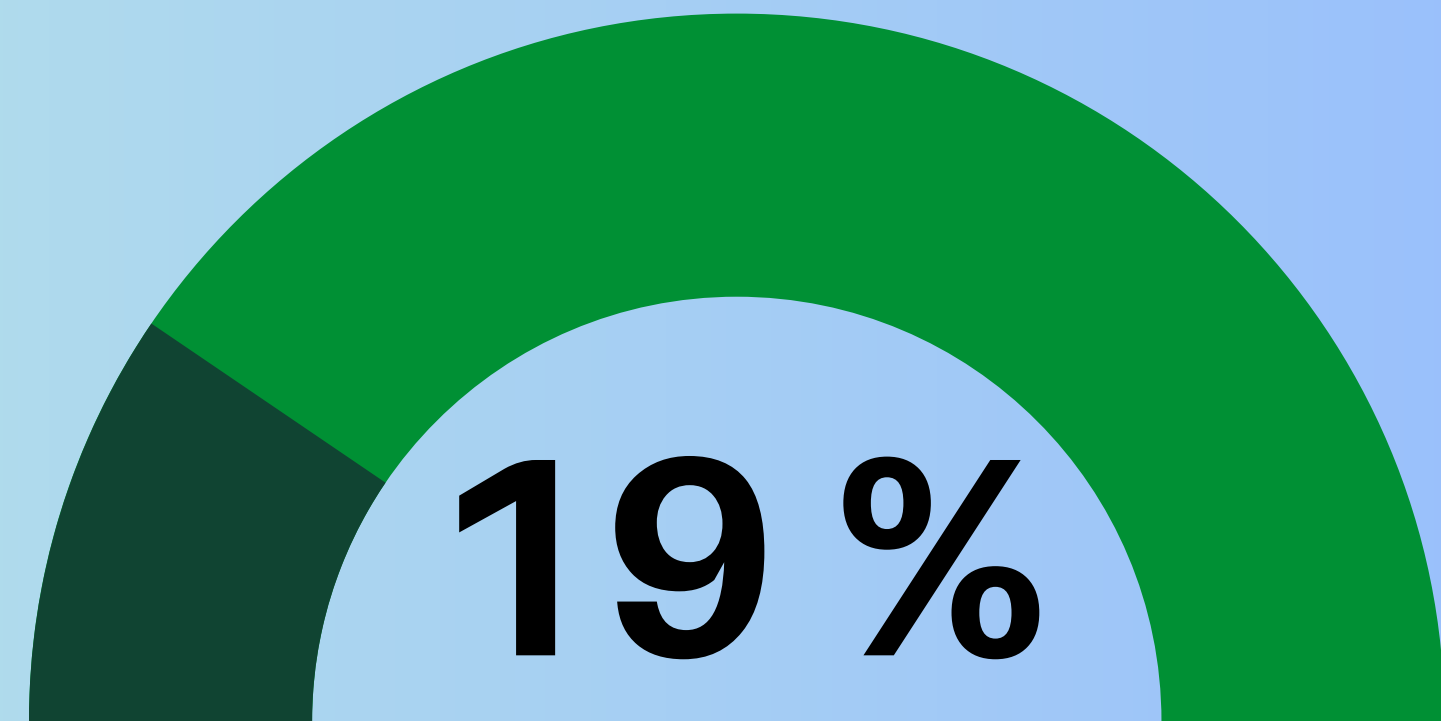


# ENSIMMÄISEN VUODEN HARJOITTELU



suorittaa työharjoittelun  
ensimmäisen vuoden aikana  
(ml. kesälukukausi)

Vuonna 2022: 54 %

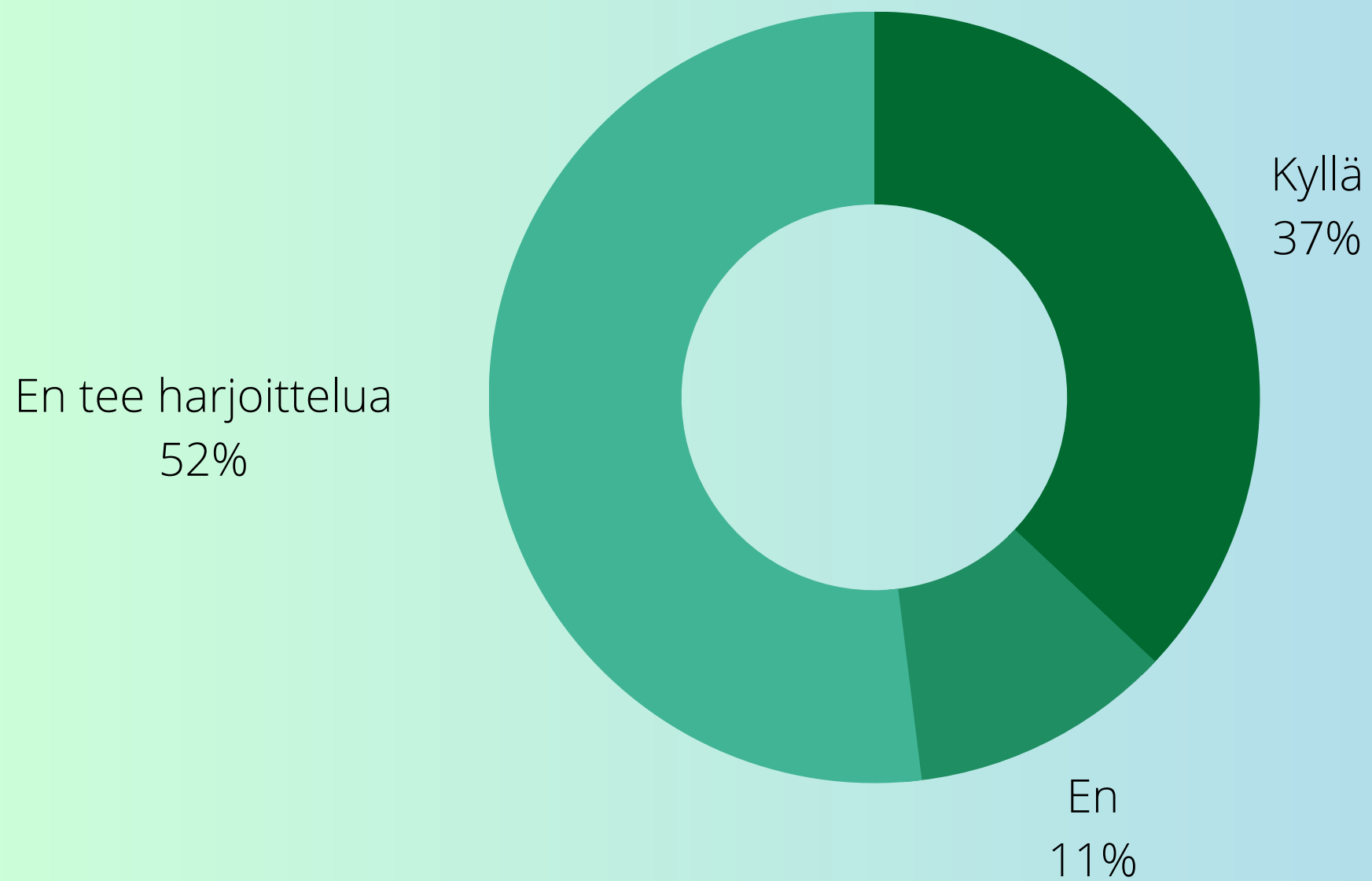


käyttää Jobiilia harjoittelussa

Vuonna 2022: 15 %

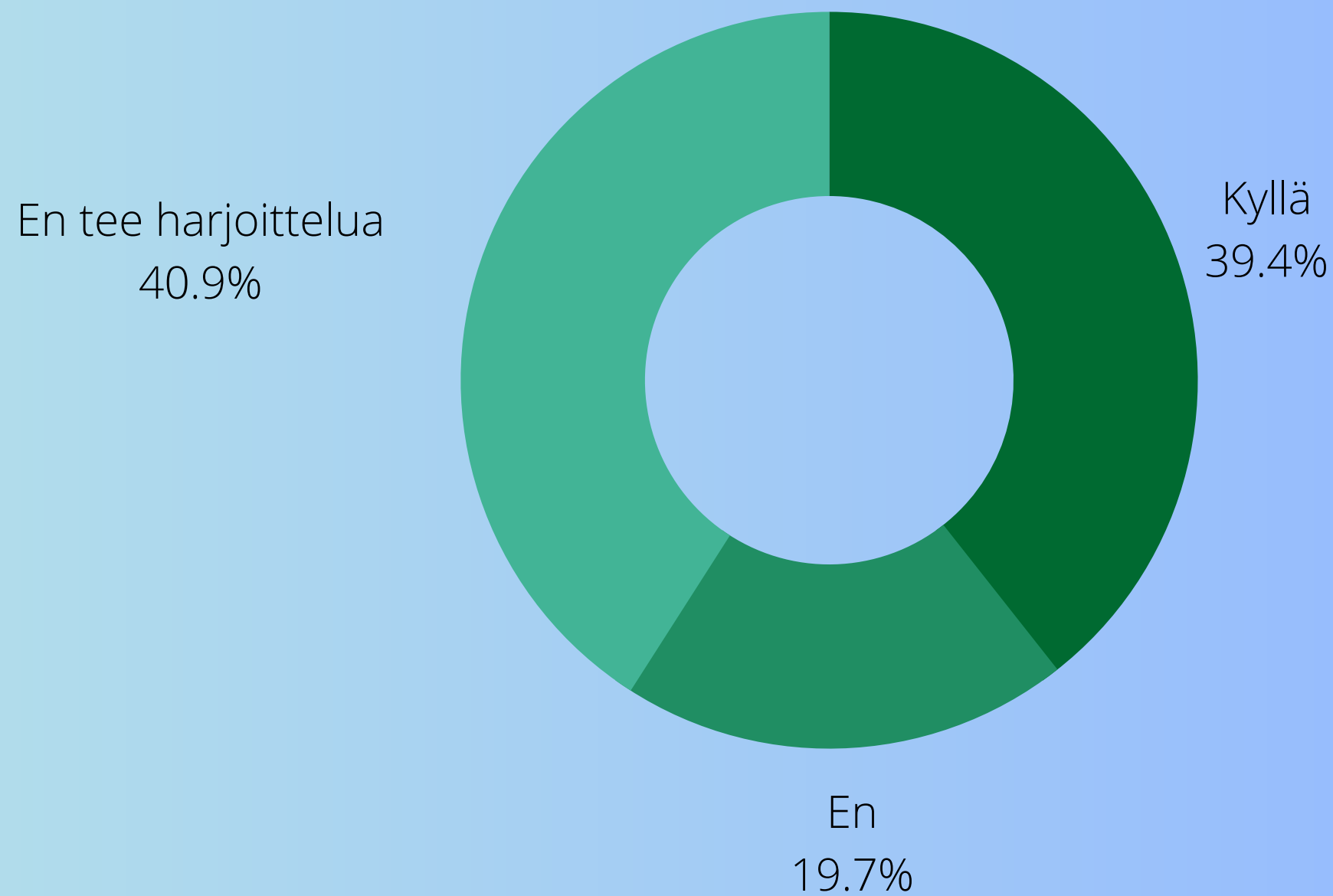


# SAIN MIELEISEN HARJOITTELUPAIKAN



Vuonna 2022: Kyllä 35 %, Ei 14,5 %, En tee harjoittelua 50,4 %

# SAIN RIITTÄVÄSTI APUA/TUKEA KORKEAKOULULTA HARJOITTELUPAIKAN HAUSSA



Vuonna 2022: Kyllä 34,5 %, Ei 24,1 %, En tee harjoittelua 41,4 %



## HARJOITTELU

**"VAIKKA KUINKA ON YRITTÄNYT SAADA HARJOITTELUPAIKKA, SITÄ EI MEINAA SAADA ENSIMMÄISEN VUODEN OPIKELIJA MISTÄÄN VAIKKA INTO ON KOVA. LISÄKSI HARJOITTELUINFO OLI JO JOULUKUUSSA MIKÄ TUNTUU VÄHÄN TURHAN AIKASELTA."**

Tekniikan opiskelija

**"ENSIMMÄISESSÄ HARKASSA VALITSIMME VÄHÄN SUMMANMUTIKKAAN MIHIN MENEMME, MUTTA TOISEEN TULEVAAN HARKKAAN HAIN ITSE JOBIILISTA. SILLOIN SAIN VAPAAMMIN TUTUSTUA PAIKKOIHIN, VAIKKA HAKEMINEN JOBIILIN KAUTTA ON HIEMAN TURHAUTTAVAA KISAN VUOKSI."**

Sote-alan opiskelija







**9. YHTEISTYÖ  
ELINKEINOELÄMÄN  
KANSSA**



# YHTEISTYÖ ELINKEINOELÄMÄN KANSSA



Paikallinen elinkeinoelämä on läsnä opinnoissani

Vuonna 2022: 5,9/10  
Vuonna 2021: 5,7/10  
Vuonna 2020: 5,9/10



Elinkeinoelämä-yhteistyö opintojaksoilla on luontevaa

Vuonna 2022: 6,3/10  
Vuonna 2021: 5,2 /10  
Vuonna 2020: 5,6 /10




Uskon löytäväni sopivan harjoittelu-paikan helposti

Vuonna 2022: 6,7/10  
Vuonna 2021: 6,1/10  
Vuonna 2020: 6,6/10



Yhteistyötä lähialueen yritysten kanssa on riittävästi

Vuonna 2022: 6,0/10  
Vuonna 2021: 5,0/10  
Vuonna 2020: 5,6/10



Kaipaam opintoihini enemmän yhteistyötä elinkeinoelämän/työelämän kanssa

Vuonna 2022: 7,1/10  
Vuonna 2021: 6,9/10



# YHTEISTYÖ ELINKEINOELÄMÄN KANSSA

**"JO ENSIMMÄISENÄ VUONNA OLISI OLLUT HYVÄ, JOS MEILLÄ OLISI OLLUT OPINNOISSA MUKANA YRITYKSIÄ TAI MUITA ELINKEINOELÄMÄN TOIMIJOITA, JOTTA OLISIMME PÄÄSSEET VERKOSTOITUMAAN. SE OLISI SAATTANUT HELPOTTAA OMAN ALAN KESÄTÖIDEN SAAMISTA."**

Tekniikan opiskelija

**"TOISELLA PAIKKAKUNNALLA ASUVANA KOEN OLEVANI TYÖELÄMÄYHTEYKSISTÄ VARSIN ULALLA."**

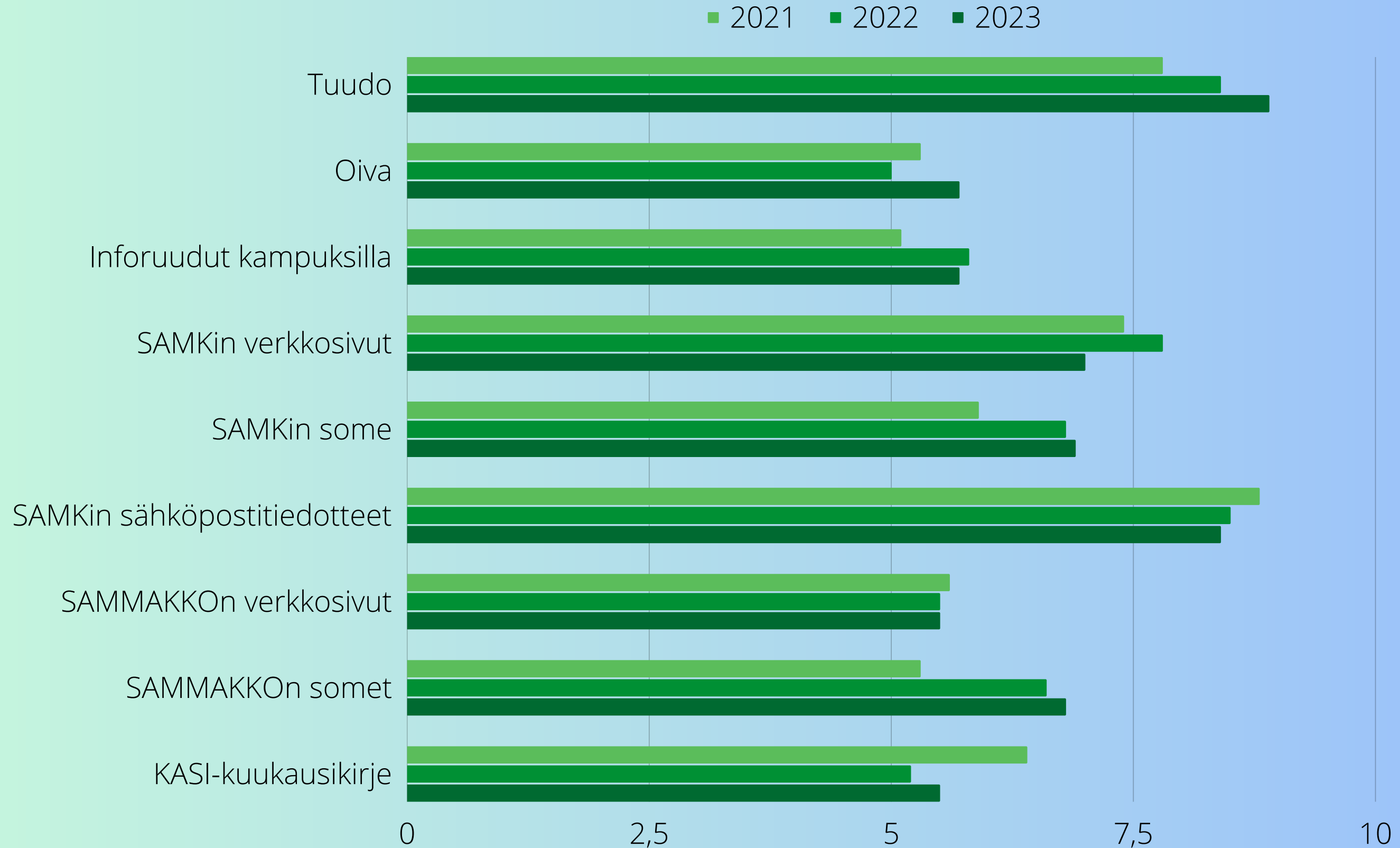
Liiketalouden opiskelija



# 10. VIESTINTÄ



# KUINKA TÄRKEÄNÄ PIDÄT SEURAAVIA VIESTINTÄKANAVIA?






# VIESTINTÄ


- **TUUDOJA SEURATAAN MELKO AKTIIVISESTI VARSINKIN JOS KÄYDÄÄN KAMPUKSELLA**
- **SÄHKÖPOSTI MIELLETÄÄN "VIRALLISIMMAKSI" JA TÄRKEIMMÄKSI KANAVAKSI**
- **OIVAN KÄYTTÖÖN EI OLE OPASTETTU TARPEEKSI, OPISKELIJAT EIVÄT TIEDÄ MITÄ SIELTÄ PITÄISI HAKEA TAI LÖYTÄÄ**





# 11. TYYTYVÄISYYS

## OPISKELUUN SAMKISSA



# TYYYTYVÄISYYS OPIKSELUUN SAMKISSA



Opiskelu SAMKissa on vastannut odotuksiani

Vuonna 2022: 7,5/10  
Vuonna 2021: 7,5/10  
Vuonna 2020: 8,2/10



SAMKissa on hyvä yhteishenki opiskelijoiden ja henkilökunnan kesken

Vuonna 2022: 7,5/10  
Vuonna 2021: 7,5/10  
Vuonna 2020: 8,4/10



Koen opiskelevani oikealla alalla

Vuonna 2022: 8,5/10  
Vuonna 2021: 8,7/10  
Vuonna 2020: 8,7/10



Uskon opintojeni tukevan ammatillista kasvuani

Vuonna 2022: 8,6/10  
Vuonna 2021: 8,7/10  
Vuonna 2020: 9,0/10



Olen löytänyt paikkani korkeakouluyhteisössä

Vuonna 2022: 7,4/10  
Vuonna 2021: 6,9/10  
Vuonna 2020: 8,0/10



SAMKin viestintä opiskelijoille on ajantasaista ja selkeää

Vuonna 2022: 8,0/10  
Vuonna 2021: 7,9/10  
Vuonna 2020: 8,5/10

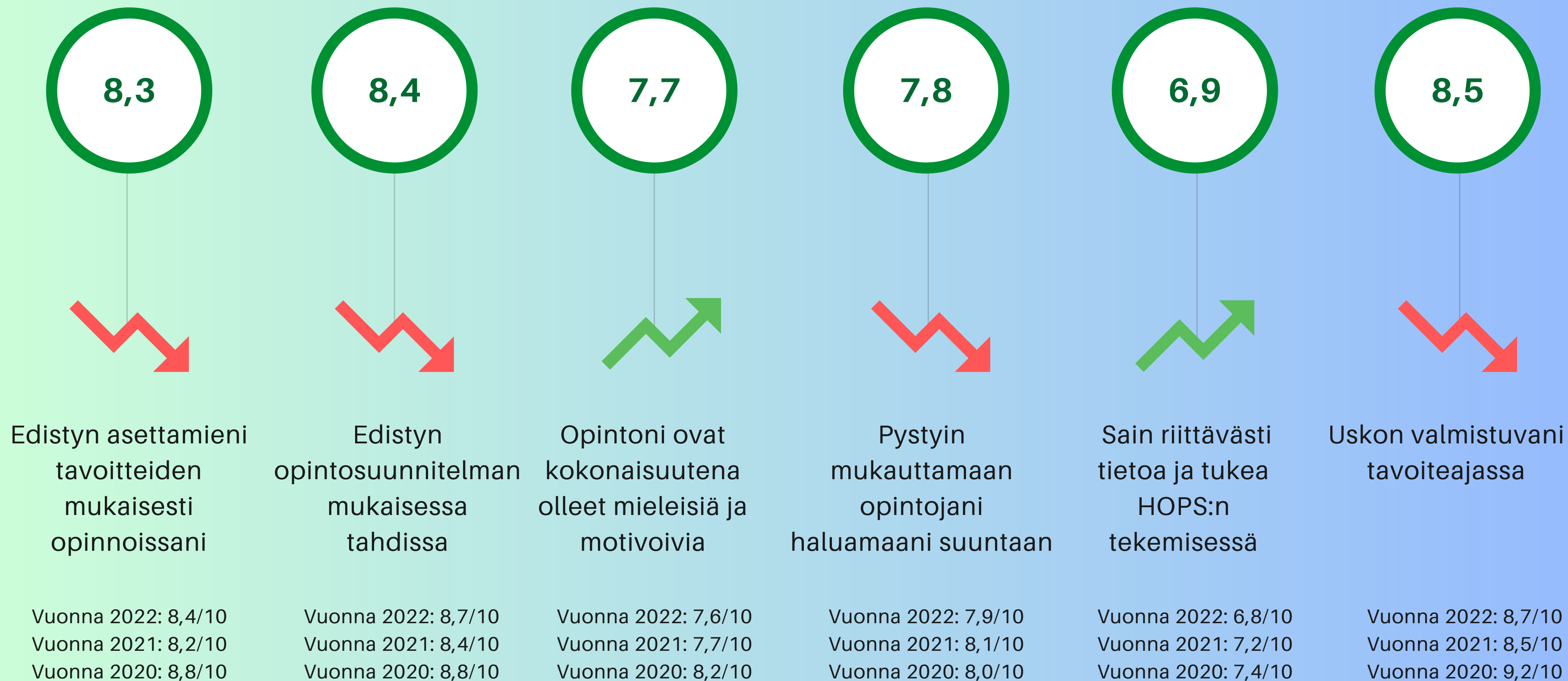




# **12. TYYTYVÄISYYS OMIEN OPINTOJEN ETENEMISEEN**



# TYTYTYVÄISYYS OMIEN OPINTOJEN ETENEMISEEN





# TYYYTYVÄISYYS

"EMME OLE MIELESTÄNI SAANEET TARPEEKSI TIETOA SIITÄ, VOIMMEKO NOPEUTTAA OPINTOJEN KULKUA TAI OTTAA TULEVIEN VUOSIEN KURSSEJA JO ETUKÄTEEN JA SUORITTAAMIN OPINNOT NOPEAMMIN."

"AJATTELIN, ETTÄ LÄHIOPETUSTA OLISI OLLUT ENEMMÄN KUN OLEN PÄIVÄTOTEUTUKSEEN ILMOITTAUTUNUT. KOULUA ON NOIN KERRAN PARI VIIKOSSA JA YLEENÄS SEKIN ETÄNÄ."

"HYVÄ KUNTOSALI JA HYVINVOINTIPALVELUT. KUNTOSALI VOISI OLLA AUKI MYÖS SU."

"SATAKUNTA UNIVERSITY OF APPLIED SCIENCES HAS THE BEST EDUCATION WITH HIGH QUALITY TECHNOLOGY IN FINLAND! I LOVE SAMK!"





## EVOP-YHTEENVETO

- Opetuksen laatu ja opintojaksojen sujuvuus ovat pienessä laskussa.
  - Kehittämisen kohteita ovat lähiopetukseen panostaminen, opintojaksopalautteen antamisen prosessi, sekä opetuksen laadun varmistaminen.
- Tieto ja tarve tukipalveluille on edelleen todella tarpeellista:
  - Henkilökohtaiseen ohjaukseen on syytä panostaa.
  - Viesti opinto-ohjaajista tavoittaa jatkuvasti enemmän opiskelijoita, mutta silti huomattava osa ensimmäisen vuoden opiskelijoista on vielä tietämättömiä opoista.
- Ensimmäisen vuoden opiskelijat eivät enää ole ihan yhtä tyytyväisiä omien opintojensa etenemiseen tai suhtaudu yhtä luottavaisesti aikataulun mukaiseen valmistumiseen, kuin viime vuonna. Erot eivät kuitenkaan ole suuria.
- Yhteistyön elinkeinoelämän kanssa koetaan parantuneen ja sitä myös toivotaan lisää.

**KIITOS!**

